

Deutsche Gesetzliche
Unfallversicherung



Fachausschuss „Erste Hilfe“

Automatisierte Defibrillation

im Rahmen der betrieblichen Ersten Hilfe



Bildquellen: Deutsche Gesetzliche Unfallversicherung, Berlin
Deutsches Rotes Kreuz, Berlin
Franz Keggenhoff, Münster
PHILIPS und PHILIPS/medicassist, Bochum

Alle Rechte vorbehalten. Nachdruck – auch auszugsweise – nur mit Genehmigung des Fachausschusses „Erste Hilfe“.


Inhalt

1. Die Defibrillation	5
1.1 Herzkammerflimmern	6
1.2 Faktor Zeit	7
1.3 Wirkungsweise der Defibrillation	9
1.4 Durchführung der Automatisierten Defibrillation	9
2. Rahmenbedingungen	10
2.1 Medizinproduktegesetz/Medizinprodukte-Betreiberverordnung	11
2.2 Unfallverhütungsvorschrift „Grundsätze der Prävention“ (BGV A1)	12
2.2.1 Qualifizierung der Ersthelfer	12
2.2.2 Unterweisung der Mitarbeiter	14
2.3 Ärztliche Fachaufsicht	14
2.4 Rechtliche Einordnung der AED-Anwendung	15
3. Gerätetechnik	16
3.1 Analysesicherheit der AED	16
3.2 Energieversorgung	17
3.3 Verwendung der Elektroden und Energieabgabe	17
3.4 Dokumentation	18
3.5 Aufbewahrungsorte	19
3.6 Betriebsanweisung	20

Anlagen:

Anlage I: Algorithmus zum Gebrauch eines AED (nach ERC-Richtlinien 2005)

Anlage II: Musterbetriebsanweisung – Automatisierter Externer Defibrillator (AED)



AED am Arbeitsplatz

1. Die Defibrillation

Der „plötzliche Herztod“ stellt die Todesursache Nummer 1 in der westlichen Welt dar. Alleine in Deutschland sterben jährlich mehr als 100.000 Menschen außerhalb von Krankenhäusern an einem plötzlichen Versagen der Herzfunktion. Der „plötzliche Herztod“, der zunehmend auch jüngere Menschen trifft, kann überall auftreten, insbesondere zu Hause, aber auch beim Sport und am Arbeitsplatz. Sehr häufig ist der „plötzliche Herztod“ Folge eines Herzinfarktes. Der „plötzliche Herztod“ ist daher eine Herausforderung im Rahmen des Gesundheitsschutzes und der betrieblichen Ersten Hilfe.

Direkte Ursache für den „plötzlichen Herztod“ ist in den meisten Fällen Herzkammerflimmern. Die Defibrillation (Elektroschockbehandlung) ist in dieser Situation die einzig wirksame Maßnahme zur Lebensrettung. Je früher defibriert wird, umso wahrscheinlicher ist es, dass der Herz-Kreislauf-Stillstand von Patienten überlebt wird. Medizinproduktehersteller haben Automatisierte Externe Defibrillatoren (AED) entwickelt, die auch von Laien bedient werden können, so dass noch vor Eintreffen des Rettungsdienstes defibriert werden kann.

Eine ständig wachsende Zahl von Unternehmen beschäftigt sich mit dem Thema AED. Bei der Organisation der Ersten Hilfe haben bereits viele Großunternehmen AED beschafft und ihre Mitarbeiter entsprechend geschult.

Jedes Unternehmen, welches AED beschafft und bereit hält, hat bestimmte Rahmenbedingungen zu beachten und qualitätssichernde Maßnahmen zu ergreifen. Diese Informationsschrift soll den Verantwortlichen im Betrieb die rechtlichen und organisatorischen Rahmenbedingungen verdeutlichen, die Gerätetechnik in einfacher Weise erläutern und insbesondere die nötige Qualifizierung der betrieblichen Ersthelfer erklären.

1.1 Herzkammerflimmern

In über 80 % der Fälle wird der plötzliche Herztod durch Herzkammerflimmern verursacht. Dieses kann nicht nur aufgrund einer „inneren Ursache“, wie z. B. Herzinfarkt, sondern auch infolge einer „äußeren Ursache“, wie z. B. durch einen Elektrounfall, auftreten. Beides bringt die Reizbildung und die Reizleitung im Herzen in elektrische Unordnung, so dass kein rhythmischer Herzschlag mehr möglich ist.

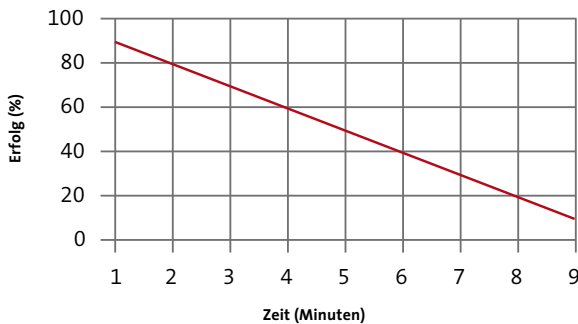
Das Herz flimmert unkoordiniert. Ein schlagartiger Herz-Kreislauf-Stillstand ist die Folge. Das Herz ist nicht mehr in der Lage, den Transport von Blut bzw. Sauerstoff zu den lebenswichtigen Organen zu gewährleisten. Die Zellen des menschlichen Körpers sterben langsam ab; am empfindlichsten reagieren die Gehirnzellen auf den Sauerstoffmangel. Bereits wenige Sekunden nach Einsetzen des Herzkammerflimmerns tritt Bewusstlosigkeit auf, dann setzt die Atmung aus. Die Defibrillation hat zum Ziel, das Herzkammerflimmern in einen normalen Herzschlag zu überführen.



Durchführung der Defibrillation mit AED

1.2 Faktor Zeit

Mit jeder Minute sinkt die Überlebenschance eines Patienten mit Herzkammerflimmern um 7 - 10 %. Bereits nach drei bis fünf Minuten beginnen die Gehirnzellen abzusterben.



Überlebenswahrscheinlichkeit bei Herzkammerflimmern in Abhängigkeit von der Zeit (geglättet; nicht lineare Funktion).

Aber selbst in rettungsdienstlich optimal versorgten Gebieten benötigt ein Notarztwagen/der Rettungsdienst im Durchschnitt 8 bis 10 Minuten, bis er beim Patienten eintrifft.

Was passiert bei einem Notruf?

Erkennen des Notfalls/Einleitung der Notfallmaßnahmen	30 Sekunden
Anruf 110, 112 oder 19 222	1 Minute
Alarmierung Notarzt	30 Sekunden
Abfahrt Notarzt	30 Sekunden
Durchschnittliche Eintreffzeit (von Wetterbedingungen und Einsatzort abhängig)	5 Minuten
Weg zum Patienten	2 Minuten
Patientenvorbereitung/Defibrillation	1 Minuten
Total	10,5 Minuten

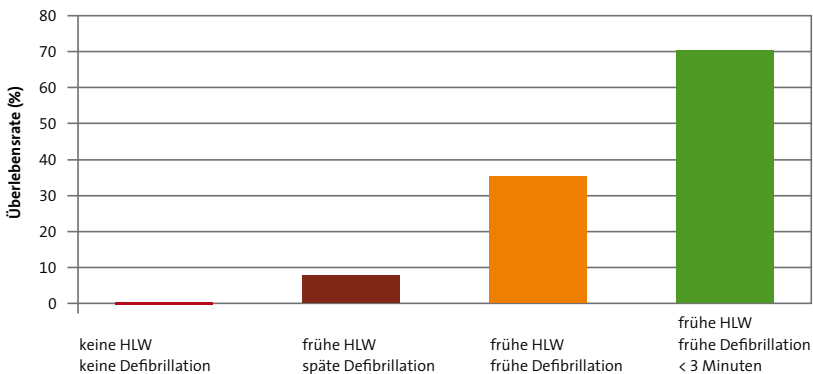
Optimierter Zeitablauf nach einem Notfall

Die Eintreffzeit des Rettungsdienstes nach einem Notruf kann kaum weiter verkürzt werden.

Rechtzeitig können die Wiederbelebensmaßnahmen (Herzdruckmassage, Beatmung usw.) nur durch Personen erfolgen, die schon vorher am Ort des Geschehens anwesend sind, z. B. Ersthelfer. Mit diesen Maßnahmen muss ein Minimalkreislauf erzeugt werden, um so das Absterben der Gehirnzellen zu verhindern. Die Wiederbelebung allein kann jedoch das Herzkammerflimmern nicht beenden. Hier kann nur eine zusätzliche, möglichst frühzeitige, Defibrillation helfen.

Die Erfolgswahrscheinlichkeit einer Defibrillation wird entscheidend durch den Faktor Zeit begrenzt. Je früher die Wiederbelebensmaßnahmen und die Defibrillation durchgeführt werden können, umso größer ist der Erfolg.

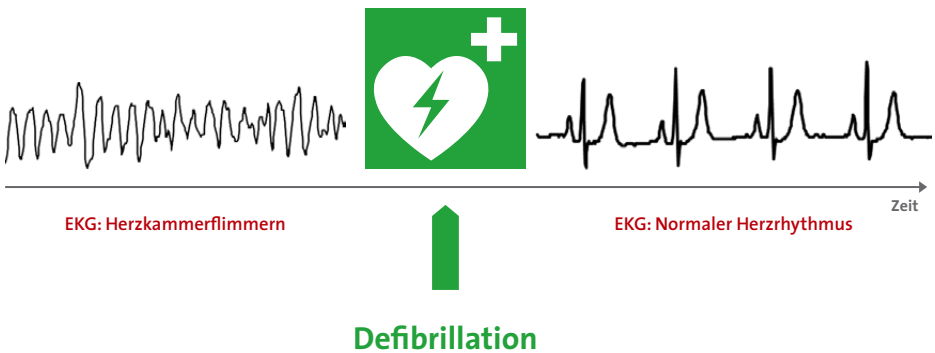
Wenn die Defibrillation frühzeitig nach Eintritt des Ereignisses erfolgt und durch weiterführende Maßnahmen der Wiederbelebung des Rettungsdienstes (Intubation, Infusion, Medikation etc.) ergänzt wird, werden Überlebensraten von mindestens 30 - 40 % erreicht. Wissenschaftliche Untersuchungen konnten sogar zeigen, dass die Überlebenschancen des Betroffenen auf über 70 % steigen, wenn innerhalb von drei Minuten nach Eintritt des Herzkammerflimmerns eine Defibrillation durchgeführt wird.



Ablauf des Herzkammerflimmerns – Überlebensraten in Abhängigkeit vom Beginn der Maßnahmen

1.3 Wirkungsweise der Defibrillation

Die Defibrillation hat zum Ziel, das Herzkammerflimmern in einen normalen Herzschlag zu überführen. Der Elektroschock, der bei der Defibrillation über zwei auf den Brustkorb des Patienten geklebten Elektroden verabreicht wird, bewirkt eine Gleichrichtung des flimmernden Herzens. Nach einer erfolgreichen Defibrillation kann das Herz wieder geordnet schlagen.



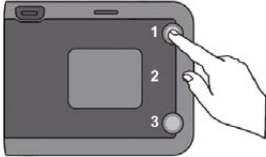
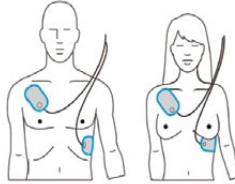
Elektrokardiogramm (EKG): Herzkammerflimmern / normaler Herzrhythmus

1.4 Durchführung der Automatisierten Defibrillation

Ersthelfer führen die Defibrillation mit AED durch. Diese sind in der Handhabung einfach und haben nur wenige Bedienungselemente. AED haben zwei Flächenelektroden, die auf den Brustkorb fest aufgebracht werden müssen. Alle Schritte, die zu tun sind, werden über eine Sprachsteuerung per Ansage und/oder über gut sichtbare Text- oder Piktogrammhinweise mitgeteilt. Nach Aufkleben der Elektroden erfolgt automatisch eine EKG-Analyse. Danach erhält man bei Vorliegen von Herzkammerflimmern die Aufforderung, durch Knopfdruck einen Elektroschock auszulösen.

Nach der Schockabgabe gibt das Gerät Anweisungen zum weiteren Vorgehen. Die Entscheidung über die Notwendigkeit einer Defibrillation wird mittels modernster Medizintechnik von AED übernommen, so dass sie auch von Ersthelfern, die über keinerlei EKG-Kenntnisse verfügen, einfach und sicher eingesetzt werden können.

Eine versehentliche oder falsche Schockabgabe durch den Anwender ist ausgeschlossen. Denn nur wenn der AED ein Herzkammerflimmern sicher erkannt hat, gibt er dem Anwender die Möglichkeit frei, durch Drücken einer Taste den notwendigen Elektroschock an das flimmernde Herz abzugeben. Selbstverständlich ist wie bei jedem Notfall auch beim Einsatz eines AED der Rettungsdienst sofort zu rufen, damit frühzeitig die erweiterten Maßnahmen eingeleitet werden können.

1 Einschalten**2 Platzieren****3 Drücken**
(nach Aufforderung)

Anwendung eines AED

2. Rahmenbedingungen

Bei der Entscheidung über die Anschaffung eines AED sollte eine Gefährdungsbeurteilung zugrundegelegt werden. Darin sollte die statistische Wahrscheinlichkeit berücksichtigt werden, mit der ein AED im Betrieb zum Einsatz kommen wird. Die Eintrittswahrscheinlichkeit eines entsprechenden Ereignisses beeinflussen beispielsweise:

- Betriebsgröße
- Zahl der Beschäftigten
- Altersstruktur der Beschäftigten
- Umfang von Kunden- oder Publikumsverkehr
- Betriebsspezifische Gefahren
(z. B. elektrischer Strom)

Werden AED im Unternehmen angeschafft, sollen betriebliche Ersthelfer und das medizinische Personal im Betrieb in der Anwendung des AED qualifiziert sein.

2.1 Medizinproduktegesetz/ Medizinprodukte-Betreiber- verordnung

Für die Anwendung von AED im Rahmen der betrieblichen Erste-Hilfe-Organisation sind das Medizinproduktegesetz (MPG) und die Medizinprodukte-Betreiberverordnung (MPBetreibV) maßgeblich. Der AED ist nach MPG ein aktives Medizinprodukt. Das organisierte und planmäßige Vorhalten eines AED fällt unter die Bestimmungen der MPBetreibV.

Entsprechend haben die Unternehmen eine beauftragte Person („Gerätebeauftragter“) zu benennen, die in die sachgerechte Handhabung, die Anwendung und den Betrieb des AED eingewiesen ist. Die beauftragte Person hat insbesondere die Aufgabe, die vorhandenen AED regelmäßig zu überprüfen, um die Einsatzbereitschaft sicherzustellen (z.B. Batterie, Akku, Klebeelektroden). Außerdem führt sie das Medizinproduktebuch.

Im Medizinproduktebuch werden Gerätedaten, Daten zur ersten Inbetriebnahme, eingewiesene Personen, Geräteverantwortliche, notwendige sicherheitstechnische Kontrollen sowie Wartungsintervalle dokumentiert. Die MPBetreibV fordert grundsätzlich, dass AED nur von Personen angewendet werden dürfen, die durch den Hersteller bzw. die beauftragte Person in die Handhabung des AED eingewiesen sind. In Unternehmen sind dies in erster Linie die Ersthelfer und das medizinische Personal.

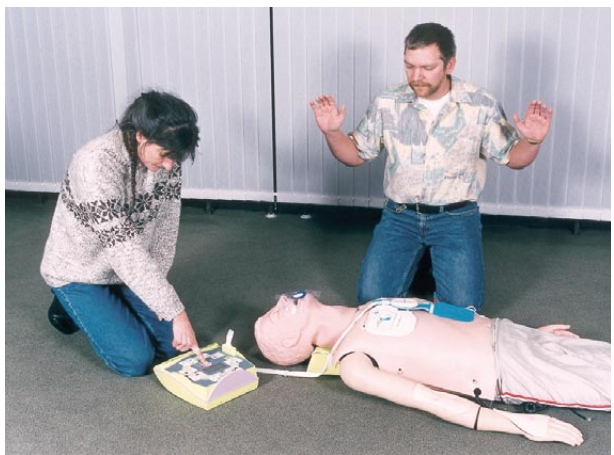
2.2 Unfallverhütungsvorschrift „Grundsätze der Prävention“ (BGV A1)

2.2.1 Qualifizierung der Ersthelfer

Die praktische Anwendung von AED im Betrieb durch Ersthelfer ist an die Teilnahme einer Erste-Hilfe-Aus- bzw. Fortbildung und an eine Erste-Hilfe-Weiterbildung gebunden.

Die UVV „Grundsätze der Prävention“ unterscheidet zwischen

- a) **Erste-Hilfe-Ausbildung:** Die Ausbildung zum Ersthelfer erfolgt in einem acht Doppelstunden umfassenden Erste-Hilfe-Lehrgang.
- b) **Erste-Hilfe-Fortbildung:** Die Fortbildung erfolgt durch Teilnahme an einem vier Doppelstunden umfassenden Erste-Hilfe-Training in Zeitabständen von zwei Jahren
- c) **Erste-Hilfe-Weiterbildung:** Die Weiterbildung umfasst Erste-Hilfe-Maßnahmen, die nicht Gegenstand von a) und b) sind. Diese Maßnahmen sind in einem angemessenem Zeitumfang zu vermitteln. Die Kosten für Weiterbildungsmaßnahmen sind vom Unternehmer zu tragen.



Übung am Simulator

Erste-Hilfe-Aus- und Fortbildung

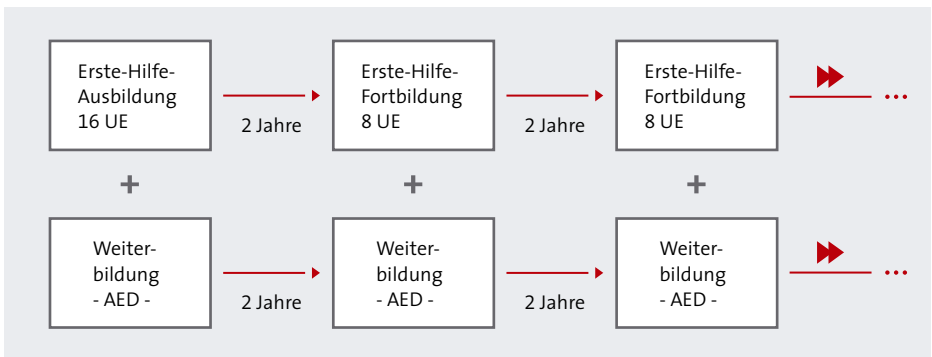
Im Rahmen der Erste-Hilfe-Aus- und Fortbildung erlangt der Ersthelfer neben den Basismaßnahmen der Wiederbelebung grundlegende Kenntnisse zum AED.

- Funktionsweise der Defibrillation
- Anwendungsgebiete und Gefahren der Defibrillation
- Einbindung eines AED in den Ablauf der Wiederbelebung (siehe auch Anhang I „Algorithmus zur Anwendung eines AED“)

Erste-Hilfe-Weiterbildung (AED)

Im Rahmen einer Erste-Hilfe-Weiterbildung wird der betriebliche Ersthelfer in die Handhabung des AED eingewiesen und übt die Anwendung, so dass er sie innerhalb der Wiederbelebung sicher beherrscht. Darüber hinaus können die Anforderungen des MPG und der MPBetreibV in die Weiterbildung integriert werden.


Die Weiterbildung kann vom verantwortlichen Arzt bei entsprechender notfallmedizinischer Qualifikation selbst oder von anderen geeigneten Institutionen (z. B. ermächtigte Stellen) oder Personen (z. B. geeignete Lehrkräfte) durchgeführt werden. Diese Weiterbildung sollte möglichst im Anschluss an eine Erste-Hilfe-Ausbildung bzw. eine Erste-Hilfe-Fortbildung durchgeführt werden, da die AED-Anwendung auf den Basismaßnahmen der Reanimation und den grundlegenden Kenntnissen zur Defibrillation aufbaut. Eine Erste-Hilfe-Weiterbildung sollte analog zur Aus- und Fortbildung mindestens alle zwei Jahre erfolgen.



Zeitintervalle für Erste-Hilfe-Aus- und Fortbildung, sowie Weiterbildung (AED)

2.2.2 Unterweisung der Mitarbeiter

Im Rahmen der jährlichen Unterweisung über Erste Hilfe im Betrieb (§ 4 UVV „Grundsätze der Prävention“ BGV A1) sind die Mitarbeiter auch über die Standorte der AED und die Erreichbarkeit der Ersthelfer zu informieren.

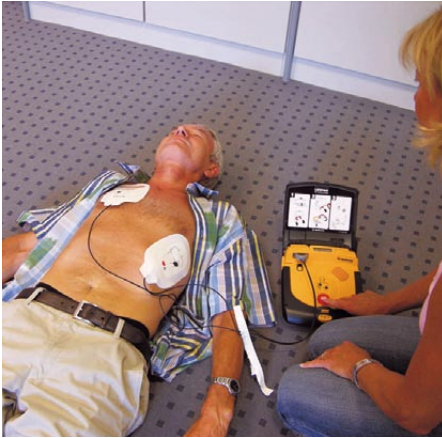


Unterweisung der Mitarbeiter

2.3 Ärztliche Fachaufsicht

Nach dem Arbeitssicherheitsgesetz (ASiG) hat der Betriebsarzt den Unternehmer bei der Organisation der Ersten Hilfe im Betrieb, welches die Implementierung von AED einschließt, zu beraten und zu unterstützen. Darüberhinaus sind durch eine ärztliche Fachaufsicht eine qualifizierte AED-Anwendung sowie eine Analyse und Nachbearbeitung eines Geräteinsatzes sicherzustellen. Die ärztliche Fachaufsicht bedarf eines notfallmedizinisch qualifizierten Arztes mit Kenntnissen, Erfahrungen und Fertigkeiten in der Reanimation einschließlich Defibrillation.

2.4 Rechtliche Einordnung der AED-Anwendung



Die Anwendung des AED geschieht genauso wie die Wiederbelebung immer im Rahmen des „rechtfertigenden Notstandes“ entsprechend § 34 Strafgesetzbuch (StGB) und der mutmaßlichen Einwilligung des Betroffenen. Demnach ist davon auszugehen, dass der Ersthelfer bei Anwendung eines AED strafrechtlich nicht belangt werden kann, sofern er nicht die gebotene Sorgfaltspflicht verletzt. Hinweise hierzu sind in der Broschüre „Rechtsfragen bei Erste-Hilfe-Leistungen durch Ersthelfer“ der Deutschen Gesetzlichen Unfallversicherung zu finden.



Wiederbelebung

3. Gerätetechnik

In Deutschland werden von verschiedenen Firmen AED angeboten. Die folgende Liste erhebt keinen Anspruch auf Vollständigkeit und nimmt auch keine Wertung vor:

Cardiac Science Deutschland GmbH
Oskar-Schindler-Str. 3
50769 Köln
www.cardiacscience.de

Nihon Kohden Europe GmbH
Raiffeisenstr. 10
61191 Rosbach
www.nihonkohden.de

Defibtech
AED Service Deutschland GmbH
Kaiserswerther Str. 115
40880 Ratingen-Düsseldorf
www.defibtech.com
www.aedservice.de

PHILIPS Zentralvertrieb Defibrillation
medic assist GmbH & Co. KG
Friederikastr. 148
44789 Bochum
www.rettetleben.de
www.defidirekt.de

Herzmedica e.K.
Helene-Lange-Str. 28
66482 Zweibrücken
www.herzmedica.de

Schiller Medizintechnik GmbH
Rudolf-Diesel-Str. 14
85521 Ottobrunn
www.schillermed.de

Medtronic GmbH
Earl-Bakken-Platz 1
40670 Meerbusch
www.medtronic.de
www.lifepak.de

Weinmann Geräte für Medizin
GmbH + Co. KG
Kronsaalsweg 40
22525 Hamburg
www.weinmann.de

Med X5 Ltd. & Co. KG
Thomas Doelle Str. 3
86316 Friedberg
www.medx5.com

Welch Allyn GmbH & Co. KG
Zollerstr. 2 - 4
72417 Jungingen
www.welchallyn.com

Metrax GmbH
Rheinwaldstr. 22
78628 Rottweil
www.primedic.de

Zoll Medical Deutschland GmbH
Emil-Hoffmann Str. 47
50996 Köln
www.zollmedical.de

Neben den reinen Gerätepreisen sollten bei der Anschaffung die Folgekosten für das Zubehör (z. B. Elektroden), die Datenaufzeichnung, die evtl. Wartung, die Auswertungssoftware oder ein evtl. EKG-Monitoring berücksichtigt werden. Viele Geräte bieten die Möglichkeit zu einer Softwareaktualisierung (Update).

3.1 Analysesicherheit der AED

Die Analysesicherheit der Geräte ist sehr groß: Die Wahrscheinlichkeit, dass ein defibrillationspflichtiger Rhythmus richtig erkannt wird, wenn er nach objektiven Kriterien vorliegt, liegt bei über 95 %. Die Wahrscheinlichkeit, dass ein Gerät fälschlicherweise eine Defibrillation empfiehlt, wenn hierzu keine Notwendigkeit besteht, ist kleiner 5 %.

3.2 Energieversorgung

AED sind entweder batterie- oder akkubetrieben. Der Vorteil batteriebetriebener AED liegt darin, dass sich niemand um die Pflege und das Laden der Stromquelle bemühen muss. Neue Batterien haben geräteabhängig üblicherweise eine Lebenszeit von etwa zwei bis fünf Jahren, sofern sie nicht durch zwischenzeitliche Anwendungen beansprucht werden.

3.3 Verwendung der Elektroden und Energieabgabe

Beim AED erfolgt die Energieabgabe über großflächige Klebeelektroden. Die Klebeelektroden sind mit einem Haltbarkeitsdatum versehen, nach dessen Ablauf sie nicht mehr benutzt werden dürfen. Durch das Austrocknen der Klebeelektroden erhöht sich der elektrische Widerstand, die Analyse und die Schockabgabe werden u. U. gestört und es könnten am Patienten erhebliche Verbrennungen verursacht werden. Über die geklebten Elektroden sind sowohl die EKG-Ableitung, deren Analyse und die Schockabgabe gleichermaßen möglich.

3.4 Dokumentation

AED-Geräte sollten über eine Einrichtung zur Dokumentation des Herzrhythmus und der jeweiligen Defibrillationsereignisse verfügen. Verschiedene Geräte können das gesamte EKG des Patienten während der Reanimation archivieren. Viele Geräte verfügen auch über eine Sprachaufzeichnung, d. h. ab Aktivierung des AED werden die Geräusche und auch die Sprache der Helfer aufgenommen. Die gesamte Dokumentation dient der Nachbereitung und Nachbesprechung mit dem verantwortlichen Arzt.

3.5 Aufbewahrungsorte


Aufbewahrt werden sollen AED an zentralen Standorten oder Standorten mit hohem Personenverkehr, z.B. Empfangs-/Eingangsbereich. Es muss gewährleistet sein, dass auch auf weitläufigem Betriebsgelände die Anwendung des AED im Notfall innerhalb kürzester Zeit möglich ist (siehe Kapitel 1.2 „Faktor Zeit“).

Als Aufbewahrungsmöglichkeit bieten sich gut zugängliche Wandschränke an, die je nach Ausführung evtl. auch einen Alarm beim Öffnen abgeben. Für spezielle Fälle sind auch Wandschränke erhältlich, bei denen mit Öffnung automatisch ein Notruf abgesetzt wird.



Aufbewahrungsorte

Einrichtungen der Ersten Hilfe müssen gekennzeichnet sein, damit sie leicht und schnell aufzufinden sind und ihr Zweck eindeutig bestimmt ist. Die AED-Geräte sind mit dem Rettungszeichen E017 **A**utomatisierter **E**x-**t**erner **D**efibrillator zu kennzeichnen. Ferner sollten die Standorte der AED im Flucht- und Rettungsplan gekennzeichnet sein.

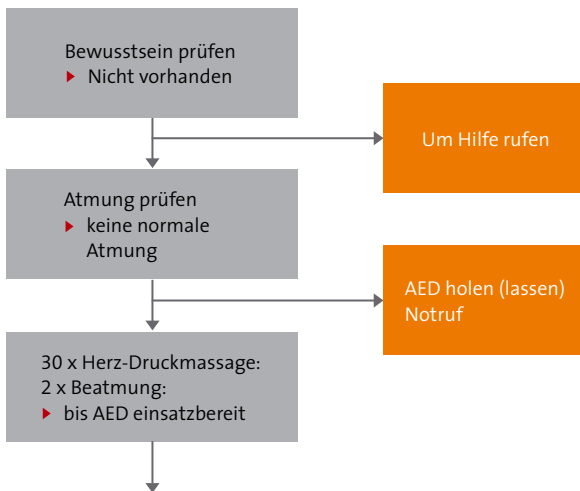


Rettungszeichen E017 Automatisierter Externer Defibrillator

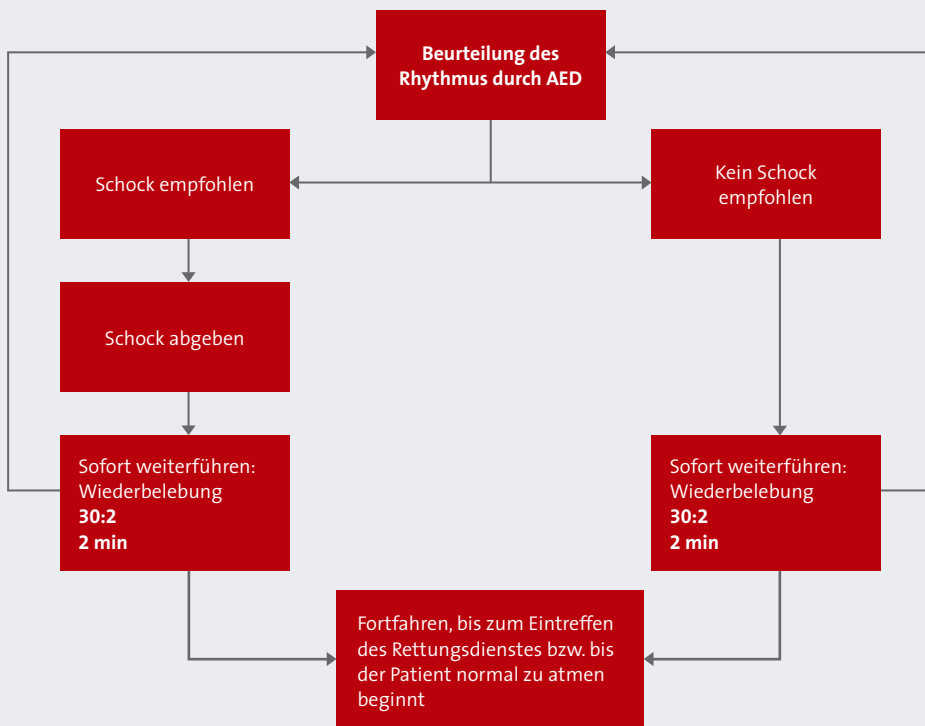
3.6 Betriebsanweisung

Bei der Erstellung der Betriebsanweisung sind insbesondere die Sicherheitshinweise aus der Bedienungsanleitung des Gerätes zu beachten. Anlage II enthält eine Musterbetriebsanweisung für einen AED. Diese kann unter www.dguv.de/ersthilfe heruntergeladen werden.

Anlage I: Algorithmus zur Anwendung eines AED (nach ERC-Leitlinien 2005)



Anweisungen des AED beachten



Anlage II: Musterbetriebsanweisung – Automatisierter Externer Defibrillator (AED)

Verantwortlich:

Arbeitsplatz, Tätigkeitsbereich:

Datum:

1. Anwendungsbereich



Diese Betriebsanweisung gilt für die Anwendung eines automatisierten externen Defibrillators (AED) im Rahmen der Wiederbelebung bei festgestelltem Herz Kreislaufstillstand (bewusstlos, keine normale Atmung)

2. Gefahren für Mensch und Umwelt

- AED geben bei Kammerflimmern über zwei Klebeelektroden einen Elektroschock in Höhe von meist mehr als 1000 Volt Spannung und 10 Ampere Stromstärke in sehr kurzer Zeit (ca. 5 bis 20 Millisekunden) ab.
- Bei unsachgemäßer Bedienung des AED kann es durch Kontakt oder leitende Verbindung zu den Klebeelektroden zu Stromunfällen kommen.
- AED sind in der Regel nicht explosionsgeschützt ausgeführt
- AED können zu falschen Analyseergebnissen kommen, wenn die Analyse von außen gestört wird (z. B. starke elektromagnetische Felder).

3. Schutzmaßnahmen und Verhaltensregeln

- Anwendung nur durch eingewiesene und geschulte Mitarbeiter
- Anweisungen des AED nur bei festgestelltem Herz Kreislaufstillstand
- Anweisungen des AED nach dem Einschalten beachten und befolgen
- Starke Brustbehaarung entfernen
- Elektroden an vorgesehener Stelle fest aufkleben (ggf. Medikamentenpflaster entfernen)

- Während der Analyse der Herzströme durch den AED Patienten nicht berühren
- Bei Schockabgabe Patienten nicht berühren
- Keine Anwendung des AED in explosionsgefährdeter Umgebung
- Bei Nässe Patienten auf trockene Unterlage legen

4. Verhalten bei Störungen

- Bei jeglichen Störungen umgehend Gerätebeauftragten (Herr/Frau) informieren
- Bei Störungen während des Einsatzes Gerät aus- und nochmals einschalten
- Bei anhaltenden Störungen während des Einsatzes, Wiederbelebung unbedingt fortsetzen und Gerät nicht weiter verwenden

5. Erste Hilfe



- Eigenschutz beachten
- Ruhe bewahren und Vitalfunktionen kontrollieren
- Ersthelfer heranziehen und wenn nötig Wiederbelebung beginnen
- Notruf absetzen: 112 und Unfall melden

6. Instandhaltung; Entsorgung

- Klebeelektroden nach Einmalgebrauch oder nach Verfalldatum im Hausmüll entsorgen bzw. austauschen
- Batterie nach Verbrauch bzw. Ablauf fachgerecht entsorgen und ersetzen
- AED nach Vorschrift regelmäßig warten bzw. prüfen lassen
- Einsatzbereitschaft und Funktionsfähigkeit des AED regelmäßig kontrollieren
- Nach Einsatz des AED Sichtkontrolle durchführen

Datum:

Unterschrift:

Unternehmer/Geschäftsleitung:

Fachausschuss „Erste Hilfe“ der
Deutschen Gesetzlichen Unfallversicherung
Riemenschneiderstraße 2
97072 Würzburg
Tel.: 0931 7943-0
Fax: 0931 7943-800

www.dguv.de/ersthilfe
www.bg-qseh.de